

Dobór stanowiska

Odmiana bardzo uniwersalna. Dobrze dopasowana do wszystkich typów gleb.

Termin siewu



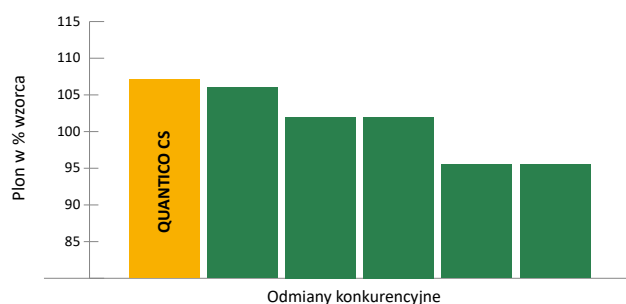
Norma wysiewu

35-45 szt/m²

Zalety

- Wysokie i stabilne plonowanie.
- Jakościowa i ilościowa odporność na *Phomę* (posiada geny Rlm7 i Rlm3).
- Szybki restart wiosenny, doskonałe tempo regeneracji po zimie.
- Niskie rośliny- brak ryzyka wylegania.
- Duże zdolności adaptacyjne- łatwy wybór stanowiska.

Wyniki plonowania

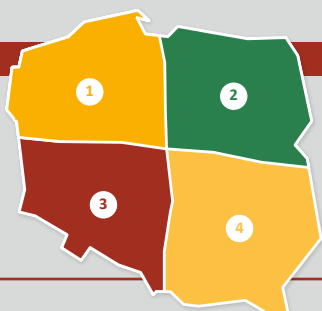
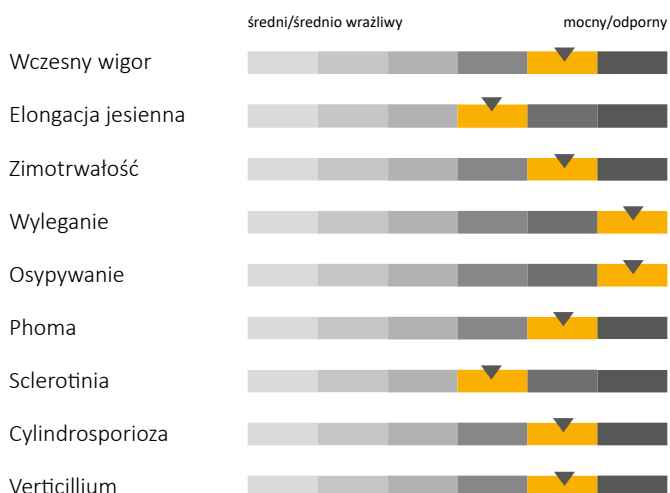


Źródło: Doświadczenia własne CAUSSADE.

Fizjologia



Cechy agronomiczne



PRZEDSTAWICIELE

- 1 Sławomir Markiewicz
- 2 Jarosław Sudziarski
- 3 Jadwiga Aleksandrowicz
- 4 Tomasz Kluziak

tel.: +48 661 999 571

tel.: +48 690 006 642

tel.: +48 602 414 500

tel.: +48 885 999 020

slawomir.markiewicz@caussadesemencespro.com

jaroslaw.sudziarski@caussadesemencespro.com

jadwiga.aleksandrowicz@caussadesemencespro.com

tomasz.kluziak@caussadesemencespro.com