

ODMIANA MIESZAŃCOWA

ES CESARIO



ODPORNOŚĆ
NA OSYPYWNIE



WCZESNY
WIGOR



ZIMOTRWAŁOŚĆ



RLM7 - ODPORNOŚĆ
NA PHOMĘ

OPIS


TYP ODMIANY	mieszańcowa (F1)
REJESTRACJA	Polska 2016, Czechy 2018
TERMIN KWITNIENIA	wczesny
TERMIN DOJRZEWANIA	wczesny
TERMIN SIEWU	optimalny do opóźnionego
RODZAJ SIEWU	tradycyjny, punktowy, strip till
OPTYMALNA OBSADA ROŚLIN	40-50 roślin / m ²
OPAKOWANIE	1,5 mln kiełkujących nasion

CECHY AGRONOMICZNE

wigor jesienny	BARDZO DOBRY	7,0/9,0
rozwój biomasy	SZYBKI	7,0/9,0
elongacja szyjki korzeniowej	MAŁA	7,0/9,0
zimotrwałość	WYSOKA	8,0/9,0
restart po zimie	ŚREDNIO WCZESNY	7,0/9,0
regeneracja po zimie	SZYBKA	7,5/9,0
wyleganie	MAŁO PODATNY	7,7/9,0
wysokość roślin	NISKIE	145 cm
osypywanie nasion	ODPORNY	7,0/9,0

PARAMETRY JAKOŚCIOWE

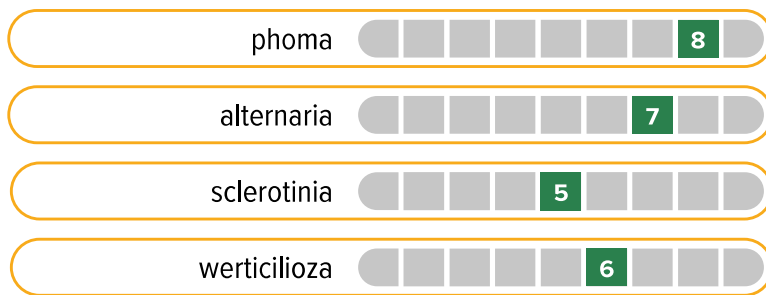
zawartość oleju w suchej masie	ŚREDNIA	47,7%
zawartość białka w suchej masie	ŚREDNIA	37,2%
zawartość kwasów Omega-3	ŚREDNIA	8,8%
zawartość glukozyolanów w nasionach	ŚREDNIA	12,2 μmol/g




STABILNIE PLONUJE

zarówno na polach zawodnych, w warunkach stresowych, jak i na najlepszych stanowiskach

PROFIL ODPORNOŚCIOWY



Skala 9-stopniowa, w której 1 oznacza brak odporności, a 9 – wysoką odporność.



ŹRÓDŁO • COBORU. Doświadczenia porejestrowe 2021 r.

